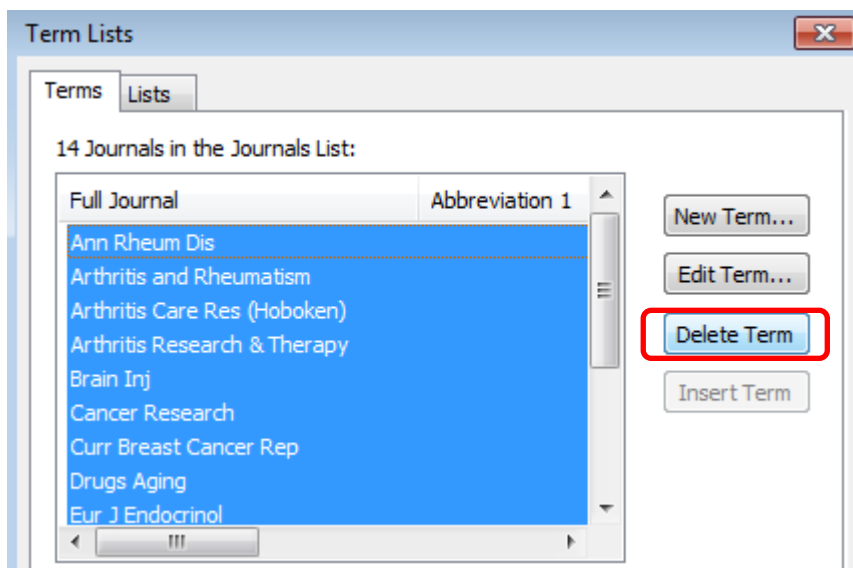


# Tijdschrifttitels in EndNote

## 1. Term List > Journals: een complete lijst importeren

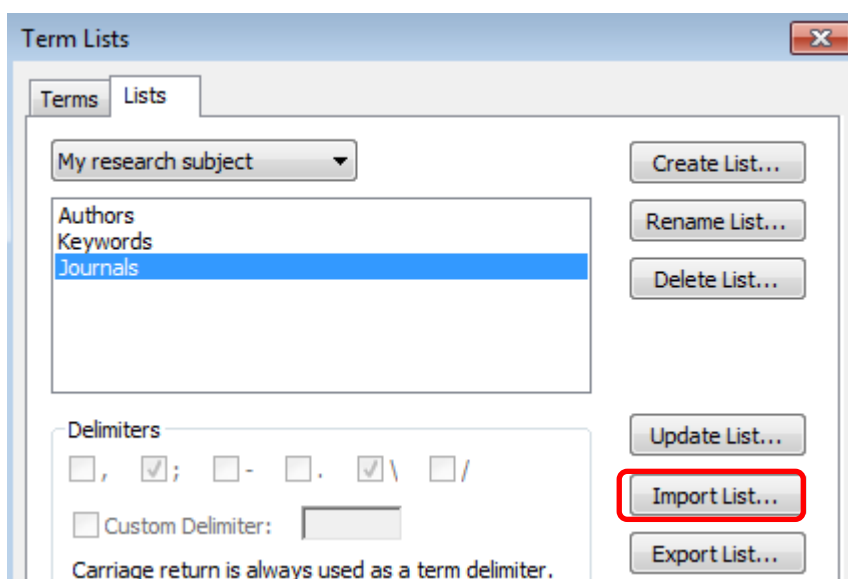
De Journal List van een EndNote Library bevat standaard alleen de tijdschrifttitels van de specifieke referenties in die Library. Daarbij zijn niet automatisch variabele notaties meegeleverd. Het is aan te bevelen een complete Medical Journal List in elke Library in te voeren, omdat daarin per titel ook verschillende afkortingsvarianten zijn opgenomen.

1. Verwijder eerst de reeds aanwezige incomplete items via Tools > Open Term lists > Journal List > Terms > selecteer alle titels met Ctrl-A > Delete term.



De lijst is nu leeg.

2. Open het tabje > Lists > Journals > Import List ...



Een reeks lijsten wordt getoond. Selecteer > Medical > open.  
Ruim 14.000 titels met afkortingsvarianten worden nu geladen.

Vrijwel elke titel heeft nu 1 uitgeschreven versie en twee Abbreviations.

Full Journal	Abbreviation 1	Abbreviation 2	Abbreviation 3
Clinical Immunology	Clin. Immunol.	Clin Immunol	
Clinical Immunotherapeutics	Clin. Immunother.	Clin Immunother	
Clinical Implant Dentistry and Relate...	Clin. Implant Dent. Relat. Res.	Clin Implant Dent Relat Res	Clinical Implant Dentistry & Related R...
Clinical Infectious Diseases	Clin. Infect. Dis.	Clin Infect Dis	
Clinical Intensive Care	Clin. Intensive Care	Clin Intensive Care	
Clinical Interventions in Aging	Clin. Interv. Aging	Clin Interv Aging	
Clinical Investigation	Clin. Investig. (Lond.)	Clin Investig (Lond)	
Clinical Investigator	Clin. Investig.	Clin Investig	
Clinical Journal of Gastroenterology	Clin. J. Gastroenterol.	Clin J Gastroenterol	
Clinical Journal of Oncology Nursing	Clin. J. Oncol. Nurs.	Clin J Oncol Nurs	

De Output Styles zijn gedefinieerd met de optie voor weergave volgens een van deze varianten.

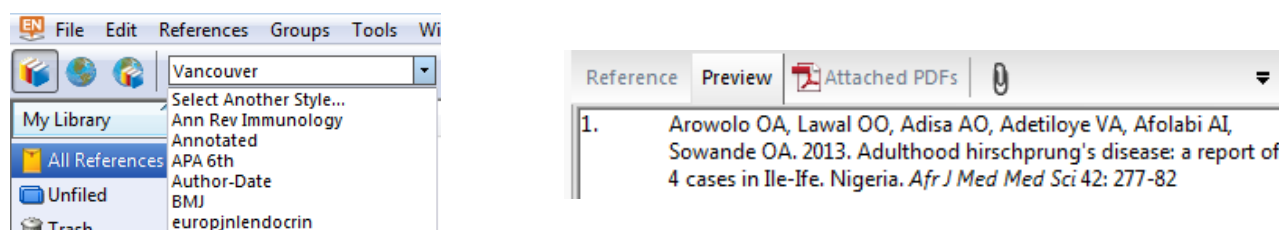
## 2. Problematische tijdschriftnotaties, handmatige aanpassing

Blijkt bij het genereren van een Bibliografie een titel toch nog foutief genoteerd te worden, vul de titel dan handmatig aan in de Terms List van de Library.

- Zit de titel er geheel niet bij, maak dan een New Term met varianten voor Full Journal en Abbreviations ( Tools > Open term lists > Journals term list > Terms > **New Term...**). Zorg dat het format van de Full Journal en verschillende Abbreviations overeenkomt met de kolommen van de overige tijdschrifttitels.

- Zit de titel er wel in, maar ontbreekt er een variant, voeg deze dan toe als extra Abbreviation in de juiste kolom (Tools > Open term lists > Journals term list > Terms > selecteer de betreffende titel > **Edit Term...**).

Hiermee zullen de tijdschrifttitels grotendeels correct geformatteerd worden in een Referentielijst. Een referentie in eindopmaak kan al bekeken worden door deze te highlighten en op Preview<sup>1</sup> te klikken. De gewenste Output Style kiest u in het uitrolmenu.



Zie ook: [http://clarivate.libguides.com/endnote\\_training/x8\\_videos\\_by\\_language](http://clarivate.libguides.com/endnote_training/x8_videos_by_language)

> EndNote X8: YouTube Videos > Short videos > *Journal Names: How to Set Up a Journals Term List* (3:16 min)

[https://www.youtube.com/watch?v=7AZ\\_Mef\\_Z-o&feature=youtu.be](https://www.youtube.com/watch?v=7AZ_Mef_Z-o&feature=youtu.be)

<sup>1</sup> Is het Preview tabje niet zichtbaar, klik dan rechtsonder op Lay Out > Reference Panel. Vink een van de opties aan, uitgezonderd Off.